

Vorwort



Liebe Rätselfreundin, lieber Rätselfreund,

sicher zum Lernerfolg – mit Spaß und Spannung! Die Compact Lernkrimi Rätselblöcke mit ihrer Kombination aus Lektüre und über 90 didaktischen Sprachrätseln eignen sich hervorragend, um breite Sprachkompetenzen in der Fremdsprache zu erwerben. Der Lerner wird dabei durch die spannende Handlung, das angemessene Sprachniveau und den stetig ansteigenden Schwierigkeitsgrad der Rätsel gefördert und motiviert.

Entwickelt nach neuesten Erkenntnissen der Fremdsprachendidaktik, sind Compact Lernkrimi Rätselblöcke das ideale Medium für einen Lernerfolg im Selbststudium.

So lernen Sie mit Compact Lernkrimi Rätselblöcken:

- **Mit Begeisterung lernen:** Die packenden Krimihandlungen motivieren Sie beim Lesen der englischen Originaltexte.
- **Wissen intensivieren und erweitern:** Durch die Kombination aus didaktisierter Lektüre und textbezogenen Rätseln testen und trainieren Sie Ihre Sprachkenntnisse effektiv. Vokabelangaben auf jeder Rückseite unterstützen Sie beim Lesen.
- **Abwechslungsreich lernen:** Wörter suchen, Synonyme finden oder Sätze entwirren – die vielen unterschiedlichen Rätseltypen sorgen für kurzweilige Unterhaltung und nachhaltigen Lernerfolg.
- **Unabhängig sein:** Lernen Sie ganz individuell – wo und wann Sie wollen.

Viel Spaß beim Rätseln!

Rätselbeispiele



Welche Adjektive werden gesucht?

g

cky


bi

lu

1. You should thank your *lucky* stars.
2. The casino in Kensington is a very *big* one.

Wortpuzzle

Aus Silben werden Wörter: Ergänzen Sie die Sätze mit dem passenden Wort, das sich aus den Puzzleteilen zusammensetzen lässt.



Wortpyramide

Reihe für Reihe von oben nach unten kommt ein neuer Buchstabe hinzu. Dieser wird mit den schon vorhandenen zu einem neuen Wort geordnet.

1	A	2	C	3	T	4	O	5	R	6	E
20	L	21	E	22	N	23	T	24	O	D	
19	L	32	N	33	A	34	G	35	U	6	E
18	E	31	E	30	R	29	E	28	R	9	T
17	C	30	E	29	T	28	S	27	I	16	E
16	X	15	E	14	V	13	I	12	T	11	C

Wortspirale

Die gesuchten Wörter geben einander die Hand und bilden eine Kette – der letzte Buchstabe ist jeweils der erste des folgenden Begriffs.

Wortkette

Das Ende des linken Wortes ist gleichzeitig der Anfang des rechten Wortes. Ergänzen Sie die fehlenden Buchstaben so, dass sich zwei sinnvolle Begriffe ergeben.

1. tab l e ft
2. foll o w ner
3. tab l e ft

H	A								
A	I	R							
F	E	A	R						
V	O	I	C	E					
C	R	O	O	K	S				
R	E	S	P	E	C	T			

Treppenrätsel

Tragen Sie die gesuchten Begriffe stufenweise ein. Das Lösungswort lässt sich schließlich treppabwärts lesen.

Appointment with Death



“Here you are, sir,” said the waitress. “Enjoy your breakfast.” She put the boiled egg, the toast and the pot of tea on the table. “Thank you,” answered Inspector James Hudson. He began to eat his breakfast and continued to read *The Times* newspaper. I love days when there are no murders to solve, he thought to himself.

Was ist im Bild zu sehen? Beschriften Sie!


boiled egg table toast newspaper teapot envelope



Appointment with Death



Here you are.	Bitte sehr.
waitress	Kellnerin
boiled	gekocht
murder	Mord
to solve	aufklären, enträtseln



Appointment with Death



Hudson finished his breakfast and **stepped** outside the café. “Sir!” shouted the waitress. “You’ve **forgotten** your newspaper.” “Oh, thank you,” Hudson answered. “That’s quite all right,” she replied. “Have a nice day.” Hudson got inside his Bentley. He placed the newspaper on the **passenger seat** and a **slip** of paper fell out. A message was written on it, but not in English.

In welcher Sprache war die Nachricht geschrieben? Entwirren Sie den Sprachsalat und finden Sie das Lösungswort!

- 1. H E N S L I G
___ ___ ___ ___ ___
- 2. C R E H F N
___ ___ ___ ___
- 3. D R A N M I N A
 ___ ___ ___ ___
- 4. B A I R C A
 ___ ___ ___
- 5. T A I N I L A
___ ___ ___ ___



Lösung: ___ ___ ___ ___

Appointment with Death



to step	treten
to forget (forgot, forgotten)	vergessen
passenger seat	Beifahrersitz
slip	Zettel

1. E N G L I S H
2. F R E N C H
3. M A N D A R I N
4. A R A B I C
5. I T A L I A N

Lösung: G E R M A N

Appointment with Death

1

Quickly, Hudson took out his **mobile phone**.

Elvira Elliot **answered the call**. "James, how nice of you to call!"


"Hello, Elvira. I need your help.

I've found a **suspicious note** in my newspaper. It's in German.

Can you translate it for me?"

"Of course, James. What does it say?"

"Mord in London. Sonntag, 23. März 2011. 11 Uhr. Bahnhof Euston. Haupteingang. Neben dem Kiosk. Sei pünktlich."



Ergänzen Sie die fehlenden Wörter in der Nachricht!

"**Gosh**, James!" Elvira replied. "It says ' _____
in London. _____ 23rd _____ 2011
at 11 _____ . Euston _____ at the
_____, _____ the kiosk.
Be _____ .'"

Appointment with Death



mobile phone	Handy
to answer a call	einen Anruf annehmen
suspicious	verdächtig
note	Notiz
↵ Gosh!	Meine Güte!


"Gosh, James!" Elvira replied. "It says '*Murder*
in London. *Sunday* 23rd *March* 2011
at 11 *o'clock*. Euston *Station* at the
main entrance, next to the kiosk.
Be *punctual*.'"

Appointment with Death

1

Quickly, Hudson ran back to the café. Maybe the waitress saw someone **place** the note in his newspaper. But when?

I went to the toilet, Hudson thought to himself. Maybe someone placed it in the newspaper then? Surely that was the only **possible** moment? Who was in the café? Hudson tried to **remember**...



Was für Menschen hat Hudson im Café gesehen?

1. very young child

2. someone studying at university

3. holidaymaker

4. **female** pupil

5. an expert in medicine

6. jogger

7. female parent

Lösung: _____